

令和2年度
調査！

<https://mahaze.suisan-shinkou.or.jp/>



2020年7月1日～9月30日：上期

10月1日～12月30日：下期

江戸前ハゼ
復活プロジェクト

マハゼの棲み処調査へのご協力をお願い

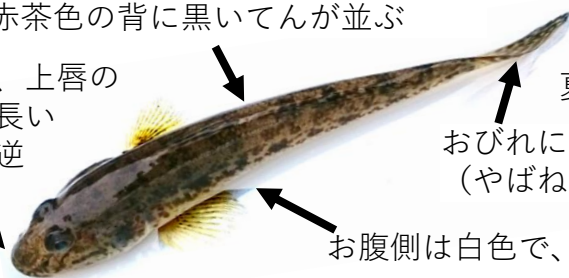
東京湾全域でのマハゼの棲み処(すみか)調査をします。マハゼの大きさを測ることで、その成長、移動の様子を明らかにして、東京湾の環境を診断し、再生に向けた取り組みを検討するための調査です。

本調査は、東京湾再生推進会議の東京湾環境一斉調査に登録されています。また、東京湾再生官民連携フォーラムモニタリング推進プロジェクトチームの活動でもあります(<http://www.tbsaisei.com/>)。

マハゼ(真鯊、真沙魚)の特徴

灰色っぽい赤茶色の背に黒い縞が並ぶ

頭が大きく、上唇の
ほうがやや長い
ウロハゼは逆



冬に湾内・深場で生まれ、
春に汽水域をさかのぼり、
夏・秋に運河・河口域に降る

おびれに矢羽
(やばね)模様

お腹側は白色で、やや光っている

ハゼの仲間の中では、スマートな体形、砂地を好み、雑食

釣って

マハゼを釣りに行きましょう。新型コロナウイルス拡散防止と熱中症に気を付けて！

計って

調査票に釣ったマハゼの大きさを測定して記録してください。

送るだけ

専用ページからデータを送信。送信方法は、調査票・直接入力を選べます。

マハゼの仲間たち

間違えないでね(^_^)

チチブの特徴

頭がまるく、白い点が密在



胸びれ付け根に黄褐色の半月形の模様がある

体色は黒っぽい

ウロハゼの特徴

下あごが出ている
(うけ口)



大形(20cm超)

灰色から褐色
模様ははっきりしない

連絡先：江戸前ハゼ復活プロジェクト「マハゼのすみ処調査」事務局

海辺つくり研究会、東京湾再生官民連携フォーラムモニタリングPT 古川恵太 E-mail: keita@meic.jp

東京水産振興会 振興部

E-mail: info-museum@tkyfish.or.jp

国土技術政策総合研究所沿岸海洋・防災研究部海洋環境研究室

<http://www.ysk.nilim.go.jp/kakubu/engan/kaiyou/intro-ra.html>

東京湾環境一斉調査については、東京湾再生推進会議のWebページをご覧ください。

http://www1.kaiho.mlit.go.jp/KANKYO/TB_Renaissance/

マハゼ釣り調査の手順

① 釣りに行く準備をする

- 帽子などの日よけ対策を万全に！
- **マスク着用を忘れず**に！ただし、人とのきよりがとれるときには、**熱中症の予防**のためにマスクをはずしましょう。
- 手や汗を拭くのに(ぬれ)タオルがあると便利です。
- 釣った魚を持ち帰る場合、氷やクーラーボックスの準備を
- できるだけ**大人の人といっしょ**に行きましょう。

② 釣り場に到着したら、周囲の安全を確認する

- 釣り・立ち入り**禁止の場所**ではないですか？
- 水辺に寄るときは、足元の状態をしっかり確認しよう。
- 他の**人の迷惑にならないよう**気をつけましょう。

③ 調査票に場所と釣り開始時間を記入する

- 調査票は**標準版と詳細版**どちらでもOKです。
- 釣りを開始した時間と終わった時間を記入してください
- 場所は、図の口に**✓**、**近くの橋や公園の名前、川、運河、港の名前**などもオッケーです。

④ 仕掛け・エサを準備し、釣りをする

- **天候の急変に気を付け**ましょう(雷が鳴ったら、すぐ水辺を離れ、建物のある所まで避難しましょう)。
- できれば、ラジオなどで天気や地震などの情報を把握し、何かあったらすぐ水辺を離れましょう。

⑤ 釣れた魚の全長を記録する

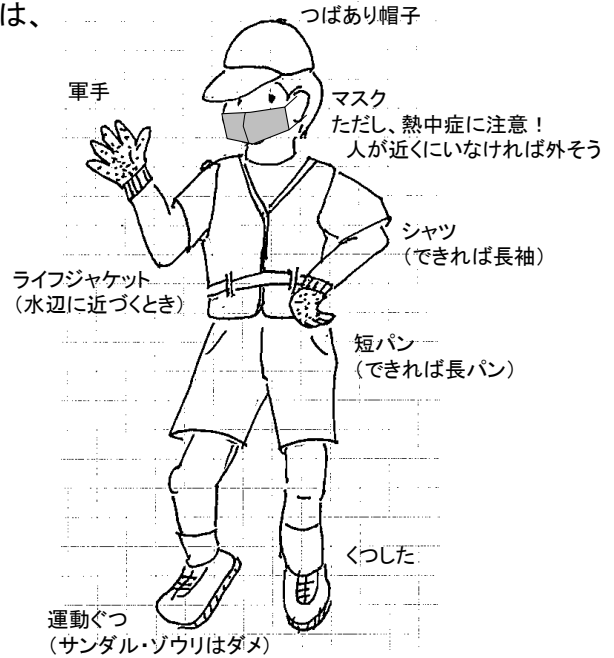
- **1cm単位**で大きさを数えてください。
- **詳細版は、1mm単位**での計測をお願いします。
- 食べるハゼ以外は逃がしてあげてください。
- 気の付いたこと等もメモしてください。

⑦ 釣り場の後片付けをする

- **ゴミや残った餌**を置いて行かないようにしましょう。

⑧ 記入漏れがないか確認し、調査票を送付する

- 記入された調査票をFAXにてお送りください。
- お一人様**何通ご報告**いただいても**結構**です。
- ありがとうございます。**結果はWeb**でお知らせします。
- <https://mahaze.suisan-shinkou.or.jp/> をご覧ください。



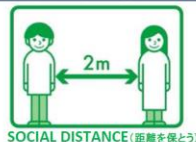
暮らしや働き方の「新しい日常」

新型コロナウイルス感染症を乗り越えていくために、暮らしや働く場での感染拡大を防止する習慣＝「新しい日常」を、一人ひとりが実践していきましょう。

手洗いの徹底・マスクの着用



ソーシャルディスタンス



「3つの密」を避けて行動



マハゼ棲み処調査票

東京水産振興会内
江戸前ハゼ復活プロジェクト事務局行

(東京水産振興会振興部
FAX 03-3533-8116
Mail info-museum@tkyfish.or.jp)

フリガナ		
お名前	姓	名
フリガナ		
ご住所	〒 <input type="text"/> <input type="text"/> <input type="text"/> <input type="text"/> <input type="text"/> <input type="text"/> <input type="text"/>	都道府県
	市区郡	
E-mail		

① 釣りをした日と場所を記録!

東京港(お台場・有明北・若洲) 運河(小名木・横十間)
 東京港(豊洲・朝潮運河) 隅田川
 京浜運河 荒川
 多摩川中流 江戸川放水路
 多摩川河口 三番瀬 花見川
 川崎港(扇島) 浦安・境川 千葉港
 鶴見川中流 養老川
 鶴見川河口 市原
 横浜港・帷子川 盤州干潟
 平潟湾・野島 木更津港
 横須賀市(田浦) 富津市
 横須賀市(浦賀・平作川) 釣り場を☒

※応募者ご本人の情報は、個人を特定しない統計的情報として利用させていただきます。

いつ釣りをしましたか?
年 月 日 : ~ :

どこで釣りをしましたか?
左の図の場所に✓するか、具体的に書いてください。
_____区・市_____川・河口・海岸

メモ: 気の付いたことがあれば、お知らせください。
.....
.....
.....
.....

② マハゼスケールで、釣れた魚の大きさをチェック!

例: 4.5~5.5 cm の魚を 5 cm とします。

マハゼスケール (cm)

5 6 7 8 9 10 11 12 13 14 15 16 17 18

印刷により誤差が出る場合があります。(A4用紙で印刷してください。)

FAX送信先:03-3533-8116

マハゼ釣り調査票 (詳細版)

上期:9月30日

下期:12月30日までにご送付ください

東京水産振興会内
江戸前マハゼ復活プロジェクト事務局行

(東京水産振興会振興部
FAX 03-3533-8116
Mail info-museum@tkyfish.or.jp)

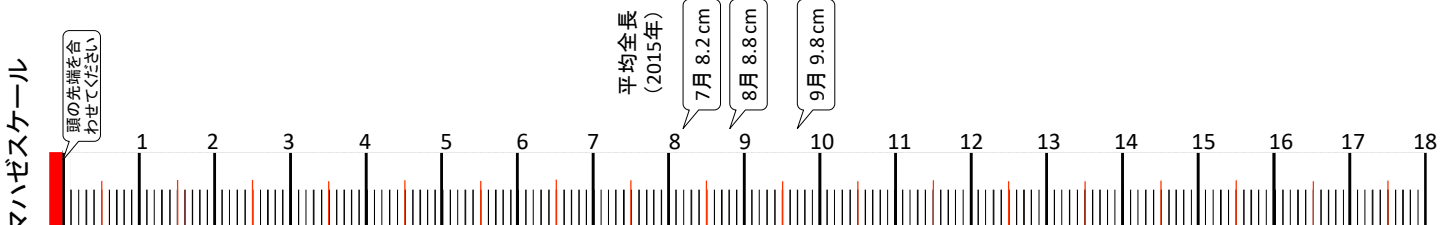
フリガナ		
お名前	姓	名
フリガナ		
ご住所	〒 <input type="text"/> <input type="text"/> <input type="text"/> <input type="text"/> <input type="text"/> <input type="text"/> <input type="text"/>	都道府県
	市区郡	
E-mail		
ご希望	関連情報の送付を希望 <input type="checkbox"/> する <input type="checkbox"/> しない	

※応募者ご本人の情報は、個人を特定しない統計的情報として利用させていただきます。

釣り日(月・日・時間:開始と終了時間を書いてください)			
年	月	日 ()	曜日
開始時間	時	分	終了時間 時 分
仕掛け(該当するものを○で囲んでください)			
竿 (m)	しかけ	はり	
・のべ竿	・天びん	・4、5、6、7、8号	
・リール竿	・中通し		
	・その他()		
釣り場(住所もしくは、近くの公園や橋の名前など)			
メモ(気の付いたことがあればメモしてください)			
	天気	気温	°C 水温 °C

釣ったマハゼの全長 全釣果 匹/人

1	11	21
2	12	22
3	13	23
4	14	24
5	15	25
6	16	26
7	17	27
8	18	28
9	19	29
10	20	30



印刷により誤差が出る場合があります。ご注意ください(A4用紙に合わせた印刷をお願いします。)